

ANEXO I
PREFEITURA MUNICIPAL DE JARDIM
ESTADO DE MATO GROSSO DO SUL


CRONOGRAMA DE EXECUÇÃO MENSAL DE DESEMBOLSO
EXERCÍCIO DE 2017


R\$

Despesas Órgão	Fixação Anual	CRONOGRAMA DE EXECUÇÃO MENSAL DE DESEMBOLSO												TOTAL		
		Janeiro	Fevereiro	Março	Abril	Maió	Junho	Julho	Agosto	Setembro	Outubro	Novembro	Dezembro			
Câmara Municipal	2.850.000,00	237.500,00	237.500,00	237.500,00	237.500,00	237.500,00	237.500,00	237.500,00	237.500,00	237.500,00	237.500,00	237.500,00	237.500,00	237.500,00	237.500,00	2.850.000,00
Secretaria de Governo	645.000,00	52.172,08	72.536,44	54.180,46	51.371,91	44.217,50	44.309,50	55.486,41	38.660,99	42.093,98	47.602,94	54.119,62	88.248,17	88.248,17	88.248,17	645.000,00
Controladoria Geral	20.000,00	1.617,74	2.249,19	1.680,01	1.592,93	1.371,09	1.373,94	1.720,51	1.198,79	1.305,24	1.476,06	1.678,13	2.736,38	2.736,38	2.736,38	20.000,00
Procuradoria Geral	6.500,00	525,77	730,99	546,00	517,70	445,60	446,53	559,17	389,61	424,20	479,72	545,39	889,32	889,32	889,32	6.500,00
Assessoria de Relações Internacionais	480.000,00	38.825,73	53.980,61	40.320,34	38.230,26	32.906,05	32.974,51	41.292,21	28.770,97	31.325,75	35.425,44	40.275,07	65.673,06	65.673,06	65.673,06	480.000,00
Sec.de Finanças	11.695.000,00	945.972,81	1.315.215,02	982.388,35	931.464,31	801.742,11	803.410,24	1.006.067,57	700.992,62	763.238,84	863.126,11	981.285,29	1.600.096,73	1.600.096,73	1.600.096,73	11.695.000,00
Sec.Administração	114.500,00	9.261,56	12.876,62	9.618,08	9.119,51	7.849,46	7.865,80	9.849,91	6.863,07	7.472,50	8.450,44	9.607,28	15.665,76	15.665,76	15.665,76	114.500,00
Secretaria de Educação	22.047.000,00	1.783.314,46	2.479.396,80	1.851.963,74	1.755.963,55	1.511.415,84	1.514.560,55	1.896.602,98	1.321.486,48	1.438.830,84	1.627.134,78	1.849.884,28	3.016.445,71	3.016.445,71	3.016.445,71	22.047.000,00
Secretaria de Saude	17.668.000,00	1.429.110,53	1.986.936,21	1.484.124,61	1.407.192,09	1.211.216,72	1.213.736,83	1.519.897,55	1.059.011,34	1.153.048,64	1.303.951,44	1.482.458,18	2.417.315,86	2.417.315,86	2.417.315,86	17.668.000,00
Sec de Assistencia Social	5.172.500,00	418.387,72	581.697,28	434.493,69	411.970,86	354.596,93	355.334,71	444.966,61	310.037,14	337.567,58	381.746,03	434.005,83	707.695,62	707.695,62	707.695,62	5.172.500,00
Sec Desenvolvimento	409.500,00	33.123,20	46.052,21	34.398,29	32.615,19	28.072,97	28.131,38	35.227,42	24.545,23	26.724,78	30.222,33	34.359,67	56.027,33	56.027,33	56.027,33	409.500,00
Sec Juv, Esp e Lazer	639.500,00	51.727,20	71.917,91	53.718,46	50.933,85	43.840,45	43.931,67	55.013,27	38.331,32	41.735,04	47.197,02	53.658,14	87.495,67	87.495,67	87.495,67	639.500,00
Sec Meio Ambiente e Plan	123.500,00	9.989,54	13.888,76	10.374,09	9.836,33	8.466,45	8.484,07	10.624,14	7.402,53	8.059,85	9.114,67	10.362,44	16.897,13	16.897,13	16.897,13	123.500,00
Sec Infraestrutura e serv publico	7.049.000,00	570.172,07	792.727,72	592.121,03	561.427,27	483.239,00	484.244,45	606.393,36	422.513,64	460.031,69	520.237,36	591.456,18	964.436,24	964.436,24	964.436,24	7.049.000,00
Instituto de Previdencia	8.350.000,00	675.405,98	939.037,66	701.405,96	665.047,20	572.428,10	573.619,11	718.312,46	500.494,95	544.937,52	616.255,07	700.618,40	1.142.437,59	1.142.437,59	1.142.437,59	8.350.000,00
Reserva de Contingência	730.000,00	59.047,47	82.095,51	61.320,52	58.141,85	50.044,61	50.148,74	62.798,57	43.755,85	47.641,24	53.876,19	61.251,67	99.877,78	99.877,78	99.877,78	730.000,00
TOTAL	78.000.000,00	6.316.153,84	8.688.838,94	6.550.153,64	6.222.924,80	5.389.352,87	5.400.072,03	6.702.312,16	4.741.954,52	5.141.937,69	5.783.795,59	6.543.065,56	10.519.438,35	10.519.438,35	10.519.438,35	78.000.000,00

Jardim, 06 de janeiro de 2017


Guilherme Alves Monteiro
Prefeito Municipal


Renato Peixoto Grubec
Secretario Municipal de Finanças


Elvio Luiz Ortega Lopes
CONTADOR CRC - MS 0047670-2


R\$

Despesa Órgão	Fixação Anual	METAS BIMESTRAIS DE DESPESA						TOTAL
		1º Bimestre	2º Bimestre	3º Bimestre	4º Bimestre	5º Bimestre	6º Bimestre	
Câmara Municipal	2.850.000,00	475.000,00	475.000,00	475.000,00	475.000,00	475.000,00	475.000,00	2.850.000,00
Secretaria de Governo	645.000,00	124.708,52	105.552,37	88.527,00	94.147,40	89.696,91	142.367,80	645.000,00
Controladoria Geral	20.000,00	3.866,93	3.272,94	2.745,02	2.919,30	2.781,30	4.414,51	20.000,00
Procuradoria Geral	6.500,00	1.286,75	1.063,71	892,13	948,77	903,92	1.434,71	6.500,00
Assessoria de Relações	480.000,00	92.806,34	78.550,60	65.880,56	70.063,18	66.751,19	105.948,13	480.000,00
Sec.de Finanças.	11.695.000,00	2.261.187,83	1.913.852,66	1.605.152,35	1.707.060,20	1.626.364,95	2.581.382,01	11.695.000,00
Sec.Administração	114.500,00	22.138,18	18.737,59	15.715,26	16.712,99	15.922,94	25.273,04	114.500,00
Secretaria de Educação	22.047.000,00	4.262.711,26	3.607.927,28	3.025.976,39	3.218.089,46	3.065.965,62	4.866.329,99	22.047.000,00
Secretaria de Saude	17.668.000,00	3.416.046,74	2.891.316,70	2.424.953,55	2.578.908,90	2.457.000,07	3.899.774,04	17.668.000,00
Sec de Assistencia Social	5.172.500,00	1.000.085,00	846.464,55	709.931,64	755.003,75	719.313,61	1.141.701,45	5.172.500,00
Sec Desenvolvimento	409.500,00	79.175,41	67.013,48	56.204,35	59.772,65	56.947,11	90.387,00	409.500,00
Sec Juv, Esp e Lazer	639.500,00	123.645,11	104.652,31	87.772,12	93.344,59	88.932,05	141.159,81	639.500,00
Sec Meio Ambiente e Pla	123.500,00	23.878,30	20.210,42	16.950,52	18.026,67	17.174,53	27.259,57	123.500,00
Sec Infraestrutura e serv	7.049.000,00	1.362.899,79	1.153.548,30	967.483,45	1.028.907,00	980.269,05	1.555.892,42	7.049.000,00
Instituto de Previdência	8.350.000,00	1.614.443,64	1.366.453,16	1.146.047,21	1.218.807,41	1.161.192,59	1.843.055,99	8.350.000,00
Reserva de Contingência	730.000,00	141.142,98	119.462,37	100.193,35	106.554,42	101.517,44	161.129,45	730.000,00
TOTAL	78.000.000,00	15.004.992,78	12.773.078,44	10.789.424,90	11.444.266,68	10.925.733,28	17.062.503,92	78.000.000,00

Jardim, 06 de janeiro de 2017



Guilherme Alves Monteiro
Prefeito Municipal



Renato Peixoto Grubed
Secretario Municipal de Finanças




Elvio Luiz Ortega Lopes
CONTADOR CRC - MS 0047570-2

DESDOBRAMENTO DAS REC EITAS		PROGRAMAÇÃO FINANCEIRA												
	Previsão Anual	Janeiro	Fevereiro	Março	Abril	Maio	Junho	Julho	Agosto	Setembro	Outubro	Novembro	Dezembro	TOTAL
Categoria Econômica	70.939.000,00	5.738.038,92	7.977.771,56	5.958.926,64	5.650.033,93	4.863.170,87	4.873.289,38	6.102.559,01	4.252.049,23	4.629.619,49	5.235.511,15	5.952.235,74	9.705.794,08	70.939.000,00
RECEITAS CORRENTES	8.845.000,00	715.445,02	994.705,16	742.986,31	704.472,15	606.362,46	607.624,08	760.895,06	530.165,01	577.242,20	652.787,55	742.152,06	1.210.162,94	8.845.000,00
Receita Tributária	4.477.000,00	362.130,85	503.481,63	376.071,20	356.576,80	306.917,44	307.556,02	385.135,92	268.349,21	292.177,88	330.416,04	375.648,93	612.538,10	4.477.000,00
Receitas de Contribuições	2.835.000,00	229.314,49	318.822,97	238.142,02	225.797,46	194.351,34	194.755,71	243.882,14	169.928,52	185.017,71	209.231,51	237.874,63	387.881,51	2.835.000,00
Receita Patrimonial	15.000,00	40,44	56,23	42,00	39,82	34,28	34,35	43,01	29,97	32,63	36,90	41,95	68,41	500,00
Receita de Serviços	56.603.000,00	4.578.443,69	6.365.550,74	4.754.692,40	4.508.223,55	3.880.376,95	3.888.450,62	4.869.298,24	3.392.756,35	3.694.023,77	4.177.471,32	4.749.353,66	7.744.358,70	56.603.000,00
Transferências Correntes	1.338.000,00	108.226,73	150.470,94	112.392,96	106.566,84	91.725,60	91.916,45	115.102,04	80.199,07	87.320,53	98.748,42	112.286,76	183.063,65	1.338.000,00
Outras Receitas Correntes	3.023.000,00	244.521,23	339.965,37	253.934,16	240.770,98	207.239,54	207.670,73	260.054,92	181.197,15	197.286,96	223.106,47	253.649,03	413.603,45	3.023.000,00
Receitas Intra-orçamentárias	-6.197.000,00	-501.256,39	-696.912,14	-520.552,42	-493.568,56	-424.830,77	-425.714,69	-533.099,68	-371.445,17	-404.428,48	-457.357,20	-519.967,93	-847.866,56	-6.197.000,00
Deduções de Receitas	7.061.000,00	571.142,71	794.077,24	593.129,04	562.383,03	484.061,65	485.068,81	607.425,66	423.232,91	460.814,83	521.123,00	592.463,05	966.078,07	7.061.000,00
RECEITAS DE CAPITAL	7.061.000,00	571.142,71	794.077,24	593.129,04	562.383,03	484.061,65	485.068,81	607.425,66	423.232,91	460.814,83	521.123,00	592.463,05	966.078,07	7.061.000,00
Transferências de Capital	78.000.000,00	6.309.181,63	8.771.848,80	6.552.055,68	6.212.416,95	5.347.232,52	5.358.358,19	6.709.984,68	4.675.282,14	5.090.434,32	5.756.634,15	6.544.698,79	#####	78.000.000,00
TOTAL														

Jardim, 06 de janeiro de 2017


Guilherme Alves Monteiro
Prefeito Municipal


Renato Peixoto Grubert
Secretario Municipal de Finanças



Elvio Luiz Ortega Lopes
CONTADOR CRC - MS 004757/0-2

(Artigo 13º da LC 101/00) R\$

DESDOBRAMENTO DAS RECEITAS Categoria Econômica	Previsão Anual	METAS BIMESTRAIS DE ARRECADAÇÃO						TOTAL
		1º Bimestre	2º Bimestre	3º Bimestre	4º Bimestre	5º Bimestre	6º Bimestre	
RECEITAS CORRENTES	70.939.000,00	13.715.810,48	11.608.960,57	10.354.608,24	9.865.130,65	15.658.029,81	70.939.000,00	
Receita Tributária	8.845.000,00	1.710.150,18	1.447.458,47	1.291.060,06	1.230.029,75	1.952.315,00	8.845.000,00	
Receitas de Contribuições	4.477.000,00	865.612,48	732.648,00	653.485,12	622.593,92	988.187,03	4.477.000,00	
Receita Patrimonial	2.835.000,00	548.137,45	463.939,49	389.107,05	413.810,66	625.756,14	2.835.000,00	
Transferências Correntes	56.603.000,00	10.943.994,43	9.262.915,95	7.768.827,58	8.262.054,59	12.493.712,36	56.603.000,00	
Outras Receitas Correntes	1.338.000,00	258.697,68	218.959,80	183.642,06	195.301,12	295.330,41	1.338.000,00	
Receitas de Contribuições	3.023.000,00	584.486,60	494.705,14	414.910,27	441.252,07	667.252,49	3.023.000,00	
Deduções de Receitas	-6.197.000,00	-1.198.168,53	-1.014.120,99	-850.545,46	-904.544,85	-861.785,68	-6.197.000,00	
RECEITAS DE CAPITAL	7.061.000,00	1.365.219,95	1.155.512,07	969.130,46	1.030.658,58	981.937,83	7.061.000,00	
Transferências de Capital	7.061.000,00	1.365.219,95	1.155.512,07	969.130,46	1.030.658,58	981.937,83	7.061.000,00	
TOTAL	78.000.000,00	15.081.030,43	12.764.472,63	10.705.590,71	11.385.266,82	17.216.570,93	78.000.000,00	

Jardim, 06 de janeiro de 2017


Guilherme Alves Monteiro
Prefeito Municipal


Renato Peixoto Grubert
Secretário Municipal de Finanças


Elvio Luiz Ortega Lopes
CONTADOR CRC - M\$ 004757/0-2